

Vikingprodukter AB

Kasvosuojain KN95 antaa erityisen hyvän suojan nelikerrosrakenteen ja suodattimen ansiosta.

Suojainta käytetään suojaamaan pieniltä partikkeleilta. Se tarjoaa myös hyvän suojan ilman epäpuhtauksia sekä pärskeitä vastaan, mikro-organismeja, pölyä, siitepölyä jne ja suojaimen taso on 97 %.


Elektrostaattisen suodatinmateriaalin ansiosta suojain tarjoaa parhaimman vaikutuksen ja suojauksen. Sen kanssa on helppo hengittää ja muutenkin miellyttävä käyttää.

Kasvosuojain on valmistettu pehmeästä materiaalista, joka ei tee kasvoihin hankaumia. Kevyt ja helpokäyttöinen kasvosuojain, joustavat remmit ja nenäklemmari parhaaseen ja tehokkaimpaan suojaukseen.

Sertifikaatti: CE FDA, suojausluokitus FFP2

We pay attention to every detail

New three-dimensional anti-smog KN95 grade mask.
The detail reflects the humanized design





Seamless fit against fogging

No gap close fitting, improve mask protection performance, prevent the glasses from fog caused by exhalation


Double-fold storage three-dimensional shape

The middle folding line design, without glue bonding, the mask is strong and durable, and the shape is more three-dimensional



Soft nose bridge fits face shape

Soft and comfortable, suitable for long-term wear without fatigue



The elastic ear rope won't hurt your ears for a long time


Elastic ear rope has the characteristics of strong stretching and comfortable wearing. It is flexible and can be worn for a long time without constricting the ears

Three-dimensional cutting and seamless fit

The size is moderate but not suitable for most faces. Nose clip with plastic nose bridge / fit three-dimensional protection / cotton ear strap

THREE-DIMENSIONAL JOINT

Nose clip design. Fits the face according to the nose shape



0 glue


0 formaldehyde

360° Facial fit

4layers Protection

How to wear

PRODUCT DISPLAY, THE RESPIRATION VALVE MASK, BLACK AND WHITE ASH THREE COLOR, ACCORD WITH NATIONAL GB2626-2006 STANDARD



- 1 Open the mask flat
- 2 Face the mask without the nose clip so that the nose clip is above the mask
- 3 Pull the ear strap behind your ear
- 4 In the middle of the nose clip, press inwardly in the shape of the bridge of the nose from both sides until it is fully pressed into the shape of the bridge of the nose
- 5 Before entering the work area, the tightness of the mask to the face must be checked

Postadress
Box 6137
SE-102 32 Stockholm

Telefon
+46-(0)8-31 74 60
+47-22 33 48 00

Fax
+46-(0)8-30 10 21
kundtjanst@vikingprodukter.se

Org. nr.
556454-3956

Plusgiro
20 76 99-0
www.vikingprodukter.se

Bankgiro
5786-3037